



# Periskal Nieuws

NR 40

**Periskal cvba.** Uw specialist in binnenvaartnavigatie sinds 1990.

Periskal Nieuws is een 4-maandelijkse uitgave van Periskal Group. Periskal is de merknaam van Periskal cvba.

## Beste klanten,

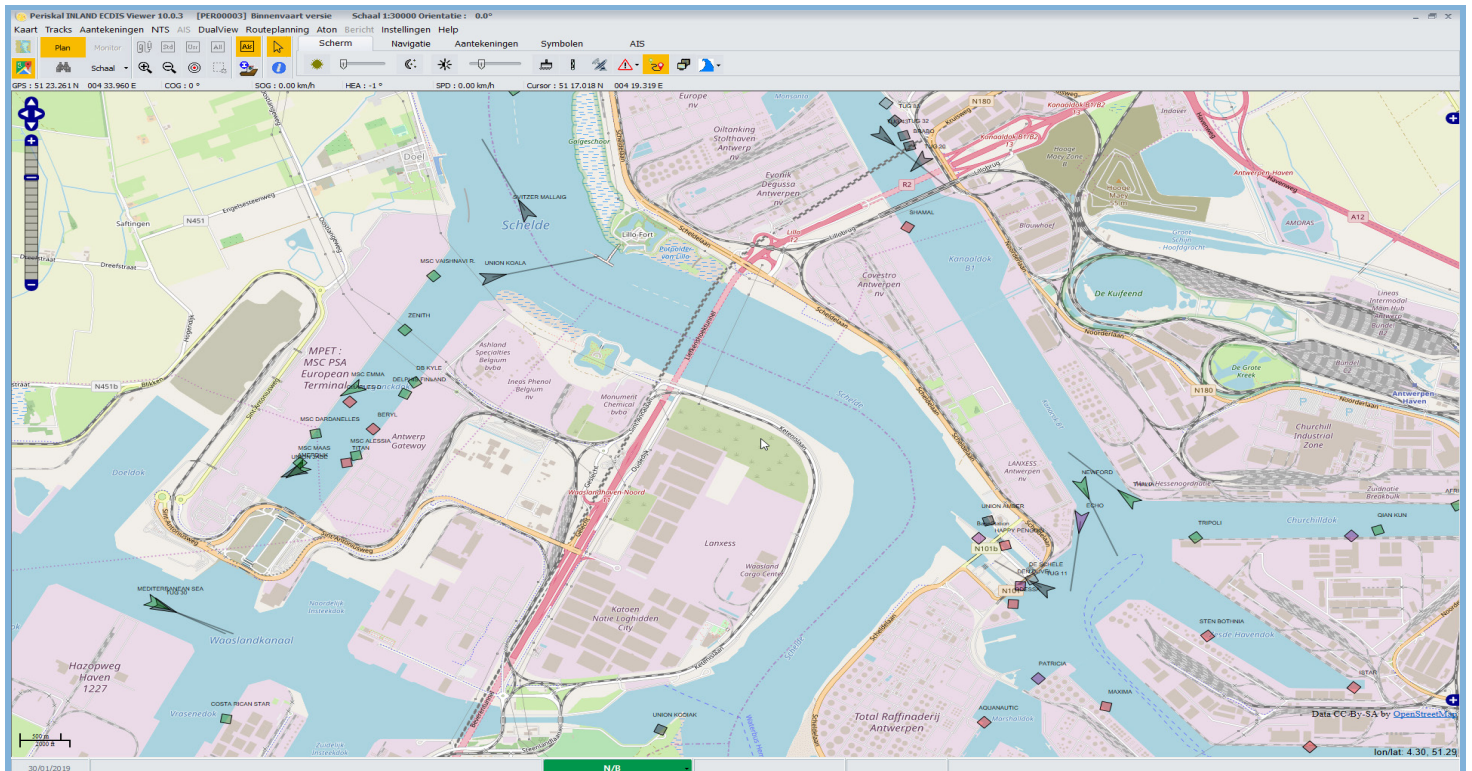
Op deze DVD vindt u de lente versie van de Periskal update.

We hebben veel (positieve) reacties ontvangen op onze winterupdate. De telefoon heeft zelden stil gestaan. Onvermijdelijk zijn er ook een aantal fouten opgedoken en werden er diverse verbeteringen gevraagd. Heel wat mensen ontvingen van ons reeds een recentere versie die vrijwel zonder problemen draait.

Deze update zorgt er voor dat iedereen deze versie krijgt, aangevuld met de laatste kaartbestanden en databestanden. In de loop van mei zullen we een volgende softwareversie uitbrengen die automatisch via internet kan geïnstalleerd worden, dit wordt dan een zogenaamde testversie die we eerst uitgebreid testen in een beperkte groep gebruikers. Wordt de versie goed bevonden dan zal u een melding krijgen dat er een nieuwe versie voor u klaar staat.

De belangrijkste verbeteringen en toevoegingen in deze lente versie :

- Centrereren van het schip is verbeterd rekening houdend met het zijpaneel
- BICS aanklikken bij routeplanning kon fouten geven, dit werd verholpen
- Blauwe golf functie werd verbeterd : weergave met betere symbolen en vlakken worden nauwkeuriger getekend
- Programmatie van bepaalde transponders verbeterd
- Nachtkleuren verbeterd, bepaalde iconen en waarden zijn donkerder gemaakt
- Vertalingen werden toegevoegd
- Bepaalde instrumenten zoals KM werden vergroot
- Visuele fouten in instrumentenpaneel werden hersteld, ondermeer afrondingen
- Alarmvenster werkt weer naar behoren
- Aanpassen grootte van bepaalde knoppen in de balk
- Automatisch updaten mogelijk via internet
- Automatisch wisselen van navigatietoestand is mogelijk
- Nieuwe webservice voor scheepvaartberichten werd toegevoegd - SPW uit België
- Weergave van eigen schip en AIS targets in OpenStreetMap werd verbeterd



OpenStreetMap

## Beurs Maritime Industry in Gorinchem op 7, 8 en 9 mei 2019

Periskal staat weer op zijn vertrouwde plek op deze beurs, stand B112. We tonen op de beurs de laatste nieuwe software van Periskal, de Periskal Viewer en van Noordersoft, PC-Navigo. Verder tonen we de PM-1, black box AIS transponder en de Periskal Pilot, een forse stap op weg naar intelligent en slim varen. Er is ook aandacht voor brandstofmeting en koppeling aan de software.

De beurs vindt plaats in de Evenementenhal van Gorinchem en is geopend elke dag van 13u. tot 21u.



## Maritime Industry

## Periskal srl in Roemenië werd gecertificeerd als AIS installateur

Recentelijk werd ons kantoor in Roemenië erkend als AIS installateur. Dit is goed om weten als u problemen heeft met de AIS op de Donau. Het kantoor bevindt zich in Drobeta Turnu Severin aan de Iron Gate 1 sluizen. Zij hebben een voorraad van de Periskal PM-1 transponder.



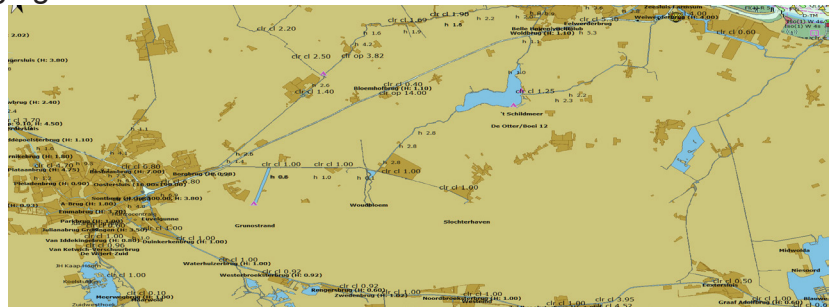
Periskal PM-1 Transponder

## Cartografie aanpassingen

Alle kaarten werden aangepast aan de hand van de laatste Berichten aan de Scheepvaart en Berichten aan Zeevarenden van de diverse waterbeheerders. Naast alle nieuwe officiële kaartdata werden tevens uw opmerkingen verwerkt.

Hierna de lijst van de belangrijkste wijzigingen:

Update kaarten van de Westerschelde  
Update kaarten van de Waddenzee  
Aanpassing kanalen Noord Holland  
Update kaarten Duitse, Nederlandse en Belgische kustwateren

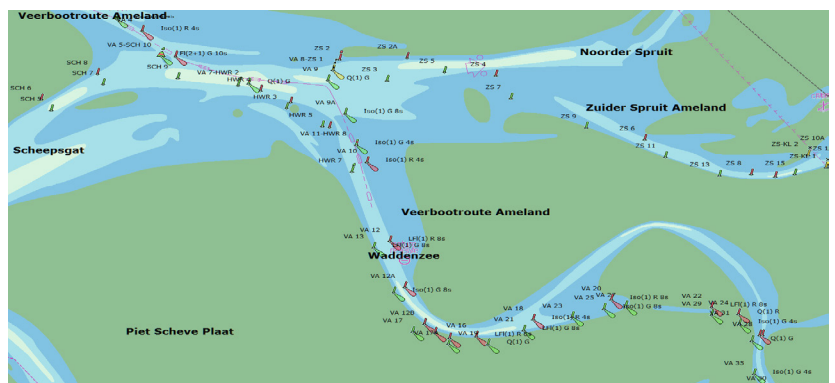


Update kaarten van de Duitse overheid in diverse gebieden:

- Elbe
- Rijn
- Ruhr
- Untere Havel Wasserstraße
- Havel - Oder Wasserstraße
- Main

Noord Nederland

Update kaarten van Oostenrijk  
Update kaarten van Frankrijk  
Update kaarten van Tsjechië  
Update kaarten van Roemenië  
Update kaarten van Bulgarije



Veerbootroute Ameland

## Hoe installeer ik de update?

- U plaatst de update DVD in de PC.
- Automatisch krijgt u het Setup venster waarin u de taal voor de Nieuwsbrief kiest. Door een taal te kiezen wordt de Nieuwsbrief geopend.
- Indien de DVD zich niet automatisch opent, kan u dit alsnog doen via de Windows Verkenner waar u de PV 10 DVD selecteert en vervolgens dubbelklikt op install.exe.
- Door op Setup te klikken zal de Periskal Viewer Setup zich openen.
- Hierna verschijnt er een venster met de gewenste installatietaal.
- Volg de instructies op het scherm (klik telkens op volgende, voltooiën).
- Laat de PC heropstarten waarna u de Periskal Viewer kan opstarten.
- De kaarten zullen nu automatisch worden geïnstalleerd. Even geduld aub

Wij raden aan de update uit te voeren tijdens onze kantooruren.

Helpdesk: +32 3 669 57 36

### Periskal

Hoofdkantoor  
Den Isomo 11  
2990 Wuustwezel, België

Tel: +32 3 669 57 36  
E-mail: info@periskal.com  
Website: www.periskal.com



**PERISKAL**  
GROUP